



Bymiljøpakken

Status trafikk og inntekt

2024



Innledning

Sekretariatet for Bymiljøpakken har hentet ut oppdaterte data fra Ferde per desember 2024 knyttet til trafikk og passeringsinntekt gjennom bomstasjonene i avtaleområdet. I dette notatet presenteres status per desember sett opp mot tidligere målinger i bomringen. Tallene i status inntekter til Bymiljøpakken er hentet fra Ferdes foreløpige regnskap per 31. desember 2024.

Nøkkeltall fra Ferde totalt 2024:

Passeringsinntekt **1 001 586 768 kr**

Snitt elbilandel: **35,7 %**

Årsdøgntrafikk: **201 359**

Snittpris: **13,6 kr**

Nøkkeltall fra Ferde for desember 2024:

Passeringsinntekt **83 100 152kr**

Andel elbiler: **38,4 %**

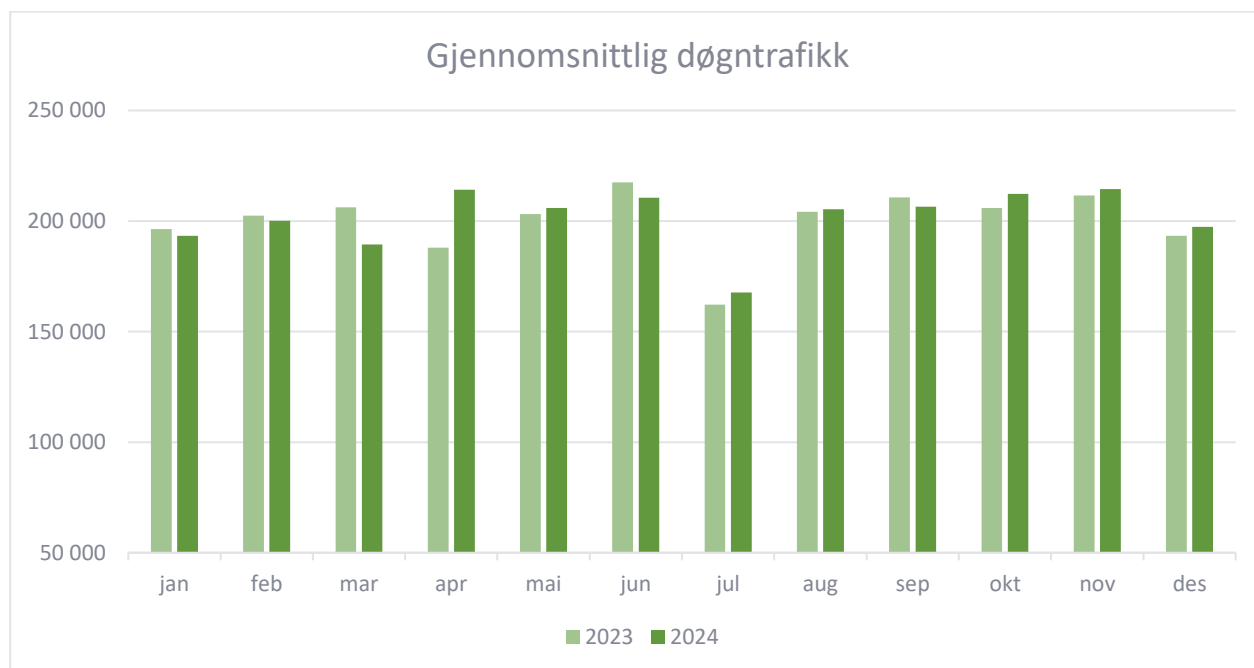
Gj.snitt døgntrafikk: **197 374**

Snittpris: **13,58 kr**



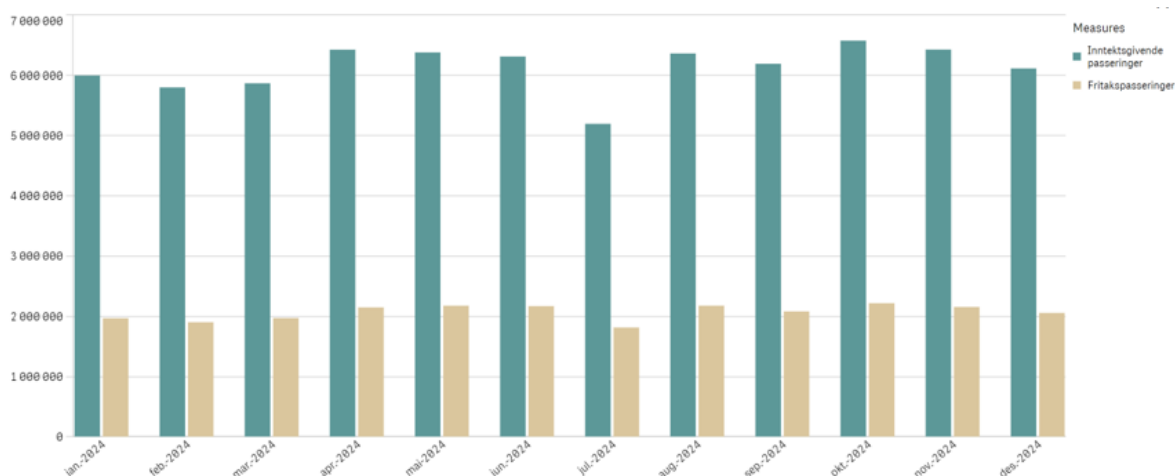
Trafikk, fritakspasseringer og gjennomsnittstakst

Gjennomsnittlig døgntrafikk er i desember 2024 på 197 374. Til sammenligning lå dette gjennomsnittet på 193 372 i desember 2023, og på 201 838 i desember 2019.



Årsdøgntrafikk for 2024 er på 201 359. Dette er en økning på 0,69% siden 2023 og en nedgang på 3,2 % siden 2019.

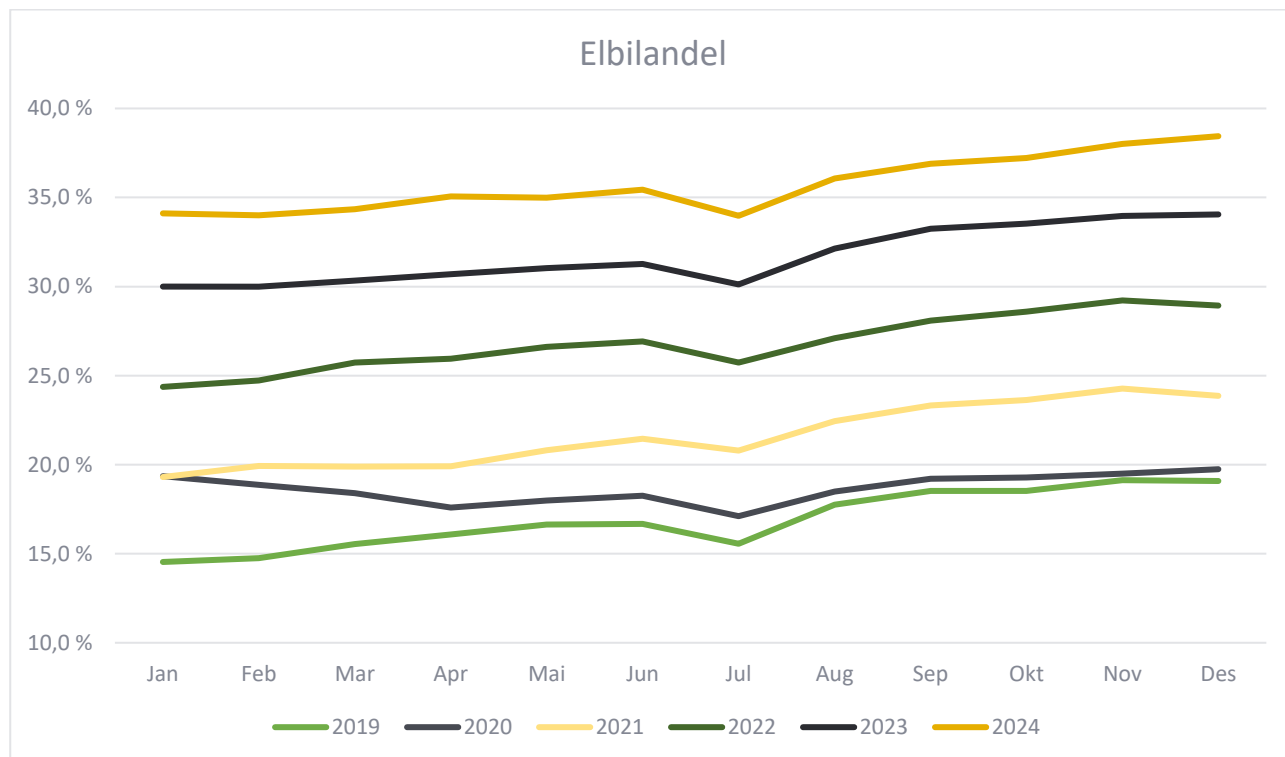
Fritakspasseringer:





Passeringstak og **andre fritak** ligger på et relativt stabilt nivå sammenlignet med tidligere år.

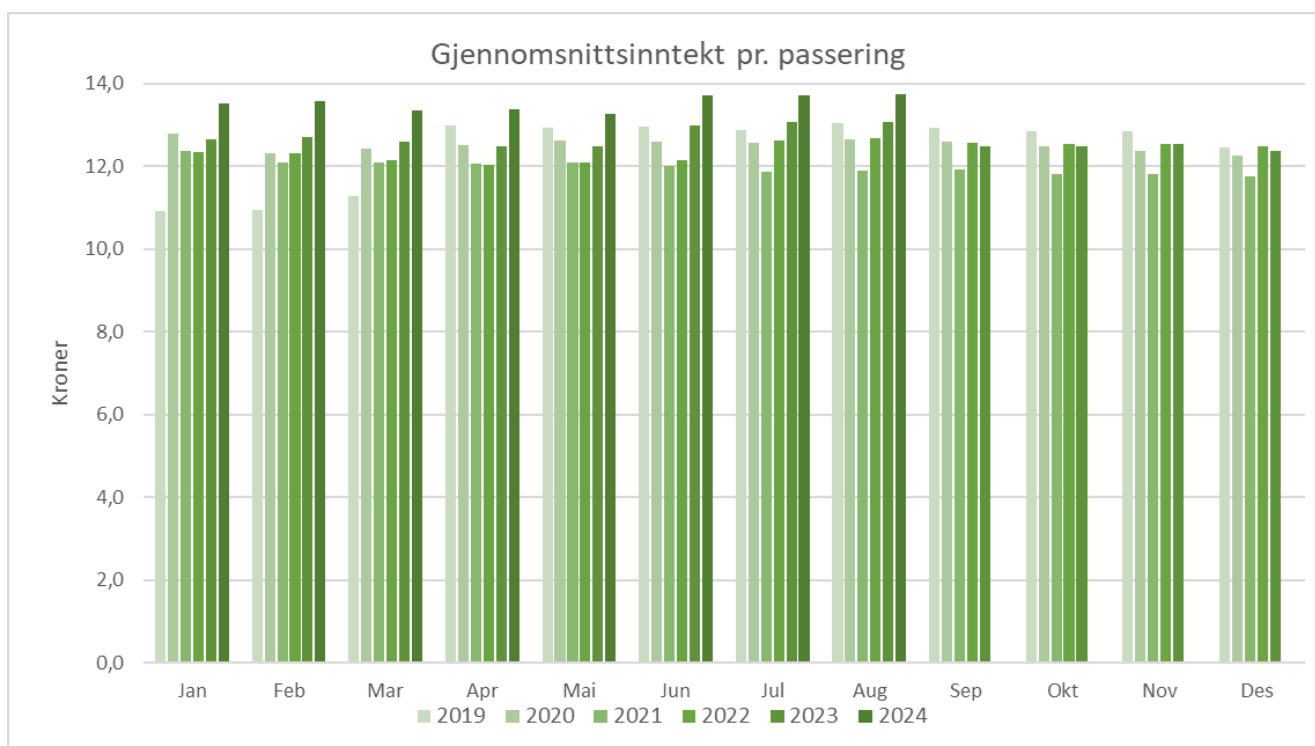
Elbilandelen har økt med 4,4 prosentpoeng fra desember 2023 til desember 2024 og utgjør **38,4 prosent** av alle passeringene i bomsnittene i desember.





Gjennomsnittstakst

Gjennomsnittsinntekt per passering i desember er **13,6 kroner**. Gjennomsnittstaksten endres i samsvar med endringer i takstene. Som følge av vedtak om redusert rabatt for elbil, fra 50 til 30 prosent, ser man en ekstra økning i gjennomsnittstaksten fra 2023 til 2024.





Inntekter

Regnskapstall fra Ferde

Tabellen under er satt opp for å synliggjøre passeringsinntekter, driftskostnader hos Ferde og kompensasjon til Ryfast-prosjektet. Oversikten viser netto bompenginntekter til Bymiljøpakken. Tallene er hentet fra Ferde sitt regnskap per 31.12.2024.

Kontogruppe	Januar	Februar	Mars	April	Mai	Juni	Juli	August	September	Oktober	November	Desember	Total 2024
Passeringsinntekter	80 049 490	78 872 160	78 611 189	85 150 242	84 883 138	86 756 265	70 533 617	87 038 673	85 621 233	89 819 386	88 318 094	83 550 027	999 203 514
Andre inntekter	65 191	30 167	28 197	76 347	55 126	47 691	34 146	66 862	55 286	44 681	75 530	42 657	621 881
Kompensasjon Ryfast	-3 375 200	-3 354 500	-3 609 923	-3 897 242	-4 009 504	-4 038 294	-3 876 453	-4 319 733	-3 969 778	-3 988 863	-3 812 418	-3 669 804	-45 921 712
Sum driftsinntekter	76 739 481	75 547 827	75 029 463	81 329 347	80 928 760	82 765 662	66 691 310	82 785 802	81 706 741	85 875 204	84 581 206	79 922 880	953 903 683
Lønnskostnader	1 140 363	1 089 360	1 073 091	1 096 415	1 112 247	1 043 169	754 324	718 948	943 750	905 443	973 834	1 149 887	12 000 831
Innkrevingskostnader	3 532 576	3 354 011	2 829 261	3 503 254	3 803 360	2 862 950	4 848 198	3 375 771	3 385 390	3 580 006	4 079 556	3 566 725	42 721 059
Avskrivning på driftsmidler	366 899	348 304	378 863	365 230	349 266	371 924	350 735	358 701	425 939	429 733	432 136	459 486	4 637 216
Andre driftskostnader	611 908	529 142	538 345	463 016	404 453	378 636	324 589	240 887	236 081	268 358	323 410	377 189	4 696 013
Tap på krav	425 568	121 713	73 114	244 862	589 863	289 664	735 178	743 532	285 948	603 923	173 195	204 211	4 490 770
Sum driftskostnader	6 077 314	5 442 530	4 892 673	5 672 777	6 259 189	4 946 343	7 013 025	5 437 838	5 277 107	5 787 463	5 982 131	5 757 498	68 545 887
													0
Driftsresultat for finansposter	70 662 167	70 105 297	70 136 790	75 656 570	74 669 571	77 819 319	59 678 285	77 347 964	76 429 634	80 087 741	78 599 075	74 165 382	885 357 796
Finansinntekter	7 420 330	6 995 574	7 892 265	7 769 430	8 800 863	7 441 382	8 603 911	8 260 071	8 000 913	7 436 202	7 808 201	7 279 847	93 708 989
Finanskostnader													
Sum finansposter	7 420 330	6 995 574	7 892 265	7 769 430	8 800 863	7 441 382	8 603 911	8 260 071	8 000 913	7 436 202	7 808 201	7 279 847	93 708 989
Netto inntekter	78 082 497	77 100 871	78 029 055	83 426 000	83 470 434	85 260 701	68 282 196	85 608 035	84 430 547	87 523 943	86 407 276	81 445 229	979 066 785

Passeringsinntekter mot budsjett (netto i mill kr)

Bompenginntektene i revidert budsjett 2024 er beregnet til netto 964 mill.kr.,

Og per desember er det opparbeidet et positivt avvik på **15 millioner** kroner sett opp mot budsjett. Merinntekten er i hovedsak knyttet til finansinntekter.

2024	Jan	Feb	Mar	Apr	Mai	Jun	Jul	Aug	Sep	Okt	Nov	Des	Total
Forventet netto inntekt pr måned	77,0	75,0	74,0	80,0	81,0	84,0	67,0	86,0	86,0	87,0	86,0	81,0	964
Faktisk netto inntekt pr måned	78,1	77,1	78,0	83,4	83,5	85,3	68,3	85,6	84,4	87,5	86,4	81,4	979
Avvik akkumulert	1,1	3,2	7,2	10,7	13,1	14,4	15,7	15,3	13,8	14,3	14,7	15,2	15,2

Regnskapstall for desember 2024 er foreløpige tall fra Ferde da regnskapet ikke er lukket per 15.1.2024.

Bankbeholdning Nord-Jæren per. 31.12.2024 er **1,78 milliarder kroner**.