



**Bymiljøpakken**

# Status trafikk og inntekt

April 2024



## Innledning

Sekretariatet for Bymiljøpakken har hentet ut oppdaterte data fra Ferde per april 2024 om trafikk og inntekt gjennom bomstasjonene i Bymiljøpakken. I dette notatet presenteres status per april måned sett opp mot tidligere målinger og revidert budsjett 2024.

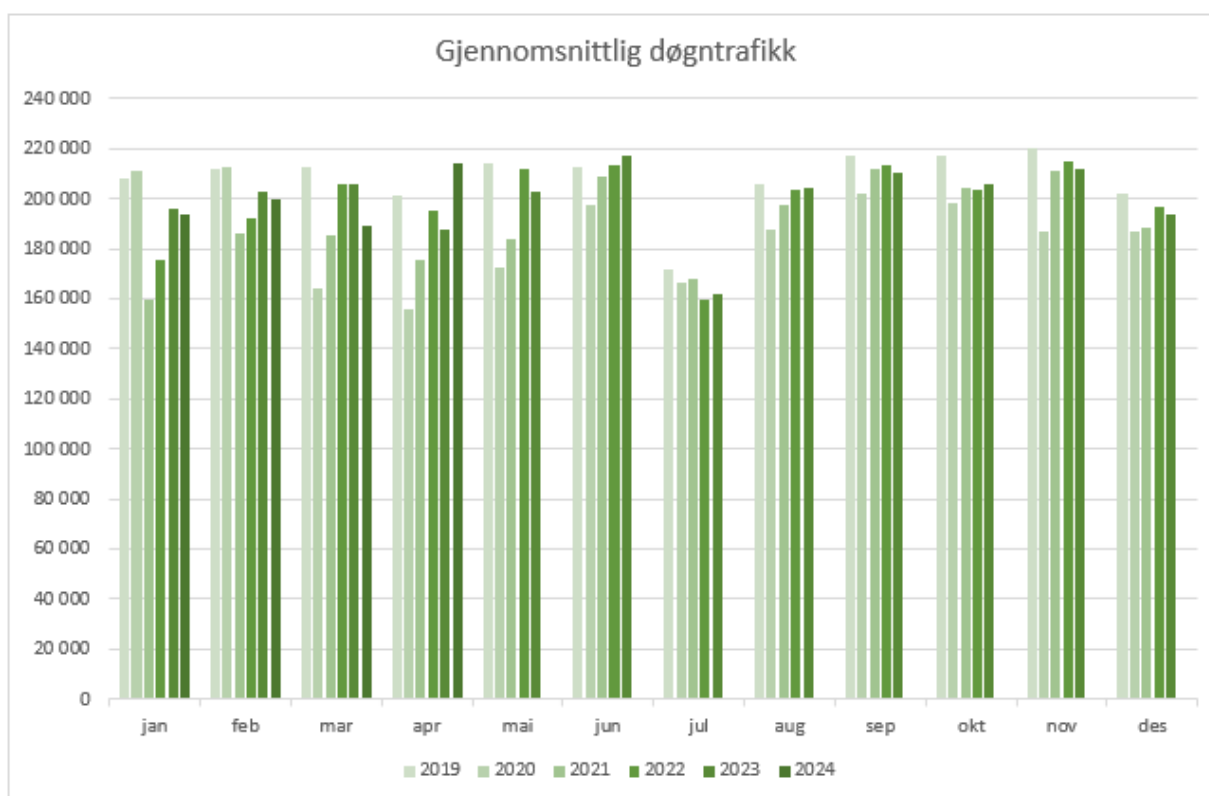
*Nøkkeltall fra Ferde for april 2024:*

- Passeringsinntekt: **85 150 242 kr**
- Andel elbiler: **35,1 %**
- Gj.snitt døgntrafikk: **214 204**
- Snittpris: **13,4 kr**



## Trafikk, fritak og gjennomsnittstakst

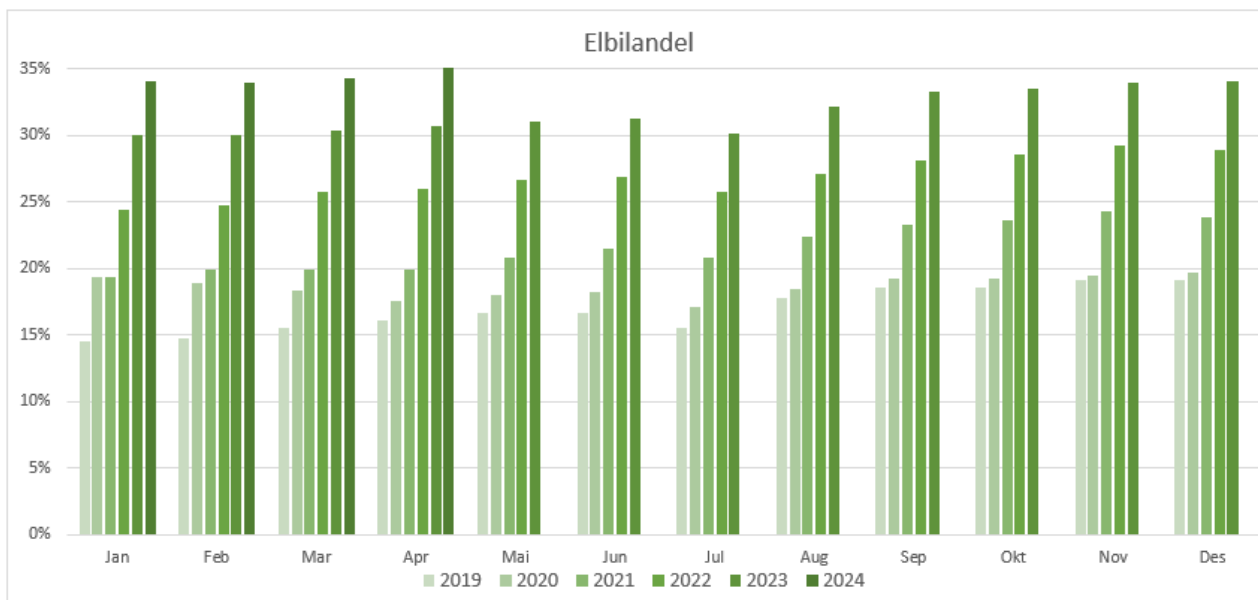
**Gjennomsnittlig døgntrafikk** er i april 2024 på 214 204. Til sammenligning lå dette gjennomsnittet på 187 971 i januar 2023, og på 201 199 i januar 2019. En årsak til at døgntrafikken er høyere i 2024 er at i 2019 og 2023 var påsken i april, mens den i 2024 var i mars.



### Fritakspasseringer:

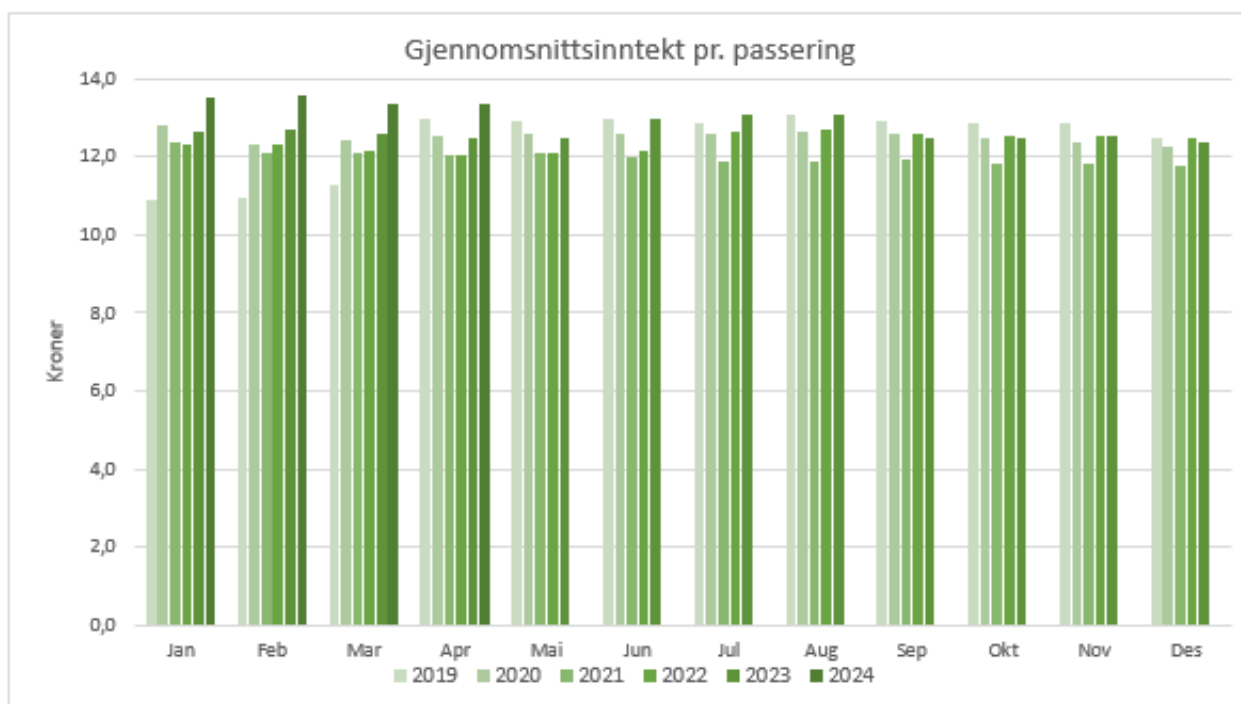
**Passeringstak** og **andre fritak** ligger på et relativt stabilt nivå sammenlignet med tidligere år.

**Elbilandelen** har økt med 4,4 prosentpoeng fra april 2023 til april 2024 og utgjør **35,1 prosent** av alle passeringene i bomsnittene i april. Gjennomsnittet for årets første fire måneder er 34,4%.



## Gjennomsnittstakst

Gjennomsnittsinntekten per passering i april er **13,4 kroner**. Dette er 0,2 kroner lavere enn vedtatt gjennomsnittstakst i 2023-kr





## Inntekter

### Regnskapsrapport fra Ferde

Tabellen under er satt opp for å synliggjøre driftskostnadene hos Ferde og kompensasjonen til Ryfast-prosjektet, og viser netto inntekter i Bymiljøpakken. Tallene er hentet fra Ferde sitt regnskap per 30.4.2024.

| Kontogruppe   | Januar            | Februar           | Mars              | April             |
|---|-------------------|-------------------|-------------------|-------------------|
| Passeringsinntekter                                   | 80 049 490        | 78 872 160        | 78 611 189        | 85 150 242        |
| Andre inntekter                                       | 65 191            | 30 167            | 28 197            | 76 347            |
| Kompensasjon Ryfast                                   | -3 375 200        | -3 354 500        | -3 609 923        | -3 897 242        |
| <i>Sum driftsinntekter</i>                            | <i>76 739 481</i> | <i>75 547 827</i> | <i>75 029 463</i> | <i>81 329 347</i> |
| Lønnskostnader  | 1 140 363         | 1 089 360         | 1 073 091         | 1 096 415         |
| Innkrevingskostnader                                  | 3 532 576         | 3 354 011         | 2 829 261         | 3 503 254         |
| Avskrivning på driftsmidler og immaterielle eiendeler | 366 899           | 348 304           | 378 863           | 365 230           |
| Andre driftskostnader                                 | 611 908           | 529 142           | 538 345           | 463 016           |
| Tap på krav   | 425 568           | 121 713           | 73 114            | 244 862           |
| <i>Sum driftskostnader</i>                            | <i>6 077 314</i>  | <i>5 442 530</i>  | <i>4 892 673</i>  | <i>5 672 777</i>  |
| <b>Driftsresultat før finansposter</b>                | <b>70 662 167</b> | <b>70 105 297</b> | <b>70 136 790</b> | <b>75 656 570</b> |
| Finansinntekter                                       | 7 420 330         | 6 995 574         | 7 892 265         | 7 769 430         |
| Finanskostnader                                       |                   |                   |                   |                   |
| <i>Sum finansposter</i>                               | <i>7 420 330</i>  | <i>6 995 574</i>  | <i>7 892 265</i>  | <i>7 769 430</i>  |
| <b>Netto inntekter</b>                                | <b>78 082 497</b> | <b>77 100 871</b> | <b>78 029 055</b> | <b>83 426 000</b> |

### Inntekter mot budsjett (netto i mill kr).

Bompenginntektene i 2024 er beregnet til netto 964 mill. Kr (jf. Forslag revidert budsjett 2024).

| 2024                             | Jan | Feb | Mar | Apr |
|----------------------------------|-----|-----|-----|-----|
| Forventet netto inntekt pr måned | 77  | 75  | 74  | 80  |
| Faktisk netto inntekt pr måned   | 78  | 77  | 78  | 83  |
| Avvik akkumulert                 | 1   | 3   | 7   | 11  |

Per april er det opparbeidet et positivt avvik på 11 millioner i bompenger. Dette er i hovedsak knyttet til finansinntekter.

Bankbeholdning Nord-Jæren pr. 30.4.2024 er 1 621 576 015.